





encuesta a remeros de Gipuzkoa temporada 2005

	Reorganización del remo en Gipuzkoa		
	Encuesta a remeros	Pág. 1 de 9	

Encuesta a remeros

Durante el desarrollo del proyecto de reorganización del remo en Gipuzkoa en la **temporada 2005** se realizó una encuesta entre remeros de distintos clubes para conocer algunos detalles sobre su inicio en el remo, su vida deportiva y algunas otras cuestiones que consideraban de interés.

El objetivo de la encuesta era conocer el itinerario deportivo seguido por los remeros, de forma que podamos observar si existe alguna relación entre los resultados deportivos obtenidos y el itinerario deportivo seguido por los remeros: edad de inicio, modalidad, etc.

Los datos deben tomarse con cautela ya que al realizar la encuesta de manera no aleatoria, acudiendo a algunos clubes de remo concretos, estos resultados pueden tener cierto sesgo. De todas formas, consideramos interesante el resultado obtenido para hacernos una idea de los itinerarios deportivos seguidos por los remeros.

Los clubes de remo a los que pertenecían los remeros encuestados son: Aita Mari A.E. (Zumaia), Zarauzko A.E., C.R.O. Orio A.E. y Hondarribia A.E. En el momento de realizar la encuesta tanto Aita Mari como Zarauz competían en la liga federativa. Al finalizar la temporada lograron el ascenso a la Liga ACT. Podemos asegurar que no existe una relación causa efecto entre cumplimentar la encuesta y lograr el ascenso, aunque los más supersticiosos pueden pensar lo contrario.

A continuación mostramos algunos de los resultados más significativos.

Sobre los remeros

☞ Localidad del remero:

Muestra de dónde es el remero, si de la localidad del club o de su entorno, o bien se desplaza de otros pueblos no cercanos

	ACT	Federativa		<i>ACT</i>	<i>Federativa</i>	
De la localidad o entorno	29	18	47	<i>69,05%</i>	<i>60,00%</i>	65,28%
Otras	13	12	25	<i>30,95%</i>	<i>40,00%</i>	34,72%
	42	30	72	<i>58,33%</i>	<i>41,67%</i>	

Nota: el número total de remeros no coincide en todas las tablas ya que algunos remeros dejaron preguntas sin contestar.

Este dato nos llama la atención, habitualmente se argumenta desde los clubes de la liga federativa que los clubes de ACT se llevan a sus mejores remeros. Al analizar los resultados de la encuesta nos encontramos que en los casos estudiados, **es mayor la proporción de remeros de fuera de la localidad del club en las traineras de la liga federativa.**

☞ Edad promedio:

	ACT	Federativa	
Edad promedio	26,2	25,1	25,74

Si bien la diferencia no es muy grande, sí que corrobora la impresión a priori de **que la edad de las plantillas de la Liga ACT es superior.**

Sobre su vida deportiva

☞ Categoría y modalidad de inicio:

Tratamos de conocer en qué categoría y modalidad se inician habitualmente los remeros.

	BM	BF	Ambas		BM	BF	Ambas	
Alevín	1	3		4	2,38%	10,00%	0,00%	5,56%
Infantil	10	10	3	23	23,81%	33,33%	4,17%	31,94%
Cadete	7	10	1	18	16,67%	33,33%	1,39%	25,00%
Juvenil	4	6	1	11	9,52%	20,00%	1,39%	15,28%
Senior	0	14	1	15	0,00%	46,67%	1,39%	20,83%
	22	43	6	71	30,99%	60,56%	8,45%	

Nota: BM: banco Móvil, BF: banco fijo

☞ Modalidad de inicio y Liga en la que reman:

Tomando el dato de la Liga en la que participan, consideramos que el nivel de la Liga ACT debería ser superior y así tener algún dato sobre si influye la modalidad de inicio con el nivel alcanzado.

	ACT	Federativa		ACT	Federativa	
Banco Móvil	19	3	22	45,24%	10,00%	30,56%
Banco Fijo	18	25	43	42,86%	83,33%	59,72%
Ambas	5	1	6	11,90%	3,33%	8,33%
	42	29	71	59,15%	40,85%	

☞ **Modalidad de práctica actual:**

De los remeros encuestados en cada una de las ligas, qué modalidad practican actualmente.

	ACT	Federativa		ACT	Federativa	
Banco Fijo	18	27	45	42,86%	90,00%	62,50%
Ambas	18	0	18	42,86%	0,00%	25,00%
	36	27	63	57,14%	42,86%	

☞ **Modalidad que ha practicado habitualmente:**

De los remeros encuestados en cada una de las ligas, qué modalidad ha sido la habitual en su vida deportiva.

	ACT	Federativa		ACT	Federativa	
Banco Móvil	5	0	5	11,90%	0,00%	6,94%
Banco Fijo	15	26	41	35,71%	86,67%	56,94%
Ambas	17	2	19	40,48%	6,67%	26,39%
	37	28	65	56,92%	43,08%	

Observamos una tendencia prevista antes de realizar la encuesta, conforma se avanza en la vida deportiva a práctica del banco móvil se va reduciendo. El número de remeros que se han iniciado practicando el banco móvil (o ambas) es superior al que lo ha practicado habitualmente y éste, a su vez, superior al que lo practican actualmente. **El banco móvil pierde presencia.**

☞ **Edad de comienzo y edad deseada:**

En qué categoría comenzaron a remar y en qué categoría les hubiese gustado empezar.

Deseo

		Alevín	Infantil	Cadete	Juvenil	Senior	
Comienzo	Alevín	3				1	4
	Infantil	1	17		1		19
	Cadete		3	12	1		16
	Juvenil			2	5	1	8
	Senior			5	2	5	12
		4	20	19	9	7	59

Coinciden 42 71,19%
 Preferirían antes: 13 22,03%
 Preferirían después: 4 6,78%
 100,00%

Deseo

		Alevín	Infantil	Cadete	Juvenil	Senior	
Comienzo	Alevín	75,00%				25,00%	6,78%
	Infantil	5,26%	89,47%		5,26%		32,20%
	Cadete		18,75%	75,00%	6,25%		27,12%
	Juvenil			25,00%	62,50%	12,50%	13,56%
	Senior			41,67%	16,67%	41,67%	20,34%
		6,78%	33,90%	32,20%	15,25%	11,86%	100,00%

Resultados deportivos

☞ Comienzo de los medallistas Senior de Banco Móvil en Campeonato Estatal:

En qué categoría y modalidad comenzaron los remeros que han sido medallistas en el Estatal de Banco Móvil

☞ Comienzo de los Internacionales Senior de Banco Móvil:

En qué categoría y modalidad comenzaron los remeros que han sido internacionales de Banco Móvil

Categoría medallistas	Nº
Alevín	1
Infantil	8
Cadete	3
Juvenil	4
Senior	2
	18
Banco Móvil	5
Banco Fijo	3
Ambas	10

Categoría internacionales	Nº
Alevín	
Infantil	5
Cadete	2
Juvenil	2
Senior	
	9
Banco Móvil	6
Banco Fijo	1
Ambas	2

Actualmente los 9 practican ambas modalidades



☞ **Comienzo y banderas de trainera ganadas:**

En qué categoría y modalidad comenzaron los ganadores de alguna bandera en trainera

Nº banderas ►	Entre 1 y 5	De 6 a 10	De 10 a 20	De 20 a 50	Más de 50
Alevín	1	1	1		
Infantil	7	2	3	4	
Cadete	10	1	3	1	
Juvenil	2	4		1	2
Senior	4	3	1	2	
	24	11	8	8	2
Banco Móvil	8	2	2	3	1
Banco Fijo	16	9	6	2	
Ambas				3	1

☞ **Comienzo de los ganadores de La Concha y/o Liga ACT:**



Categoría	Nº	
Alevín		
Infantil	6	
Cadete	3	
Juvenil	3	
Senior	3	
	15	Actualmente practican
Banco Móvil	7	
Banco Fijo	4	6
Ambas	4	9

	Reorganización del remo en Gipuzkoa		
	Encuesta a remeros	Pág. 8 de 9	






Al igual que otros estudios realizados a nivel internacional con remeros mundialistas, los resultados nos muestran que un inicio en la práctica del remo en categoría alevín no mejora los resultados obtenidos en categoría senior, siendo la categoría infantil la que muestra mejores resultados.

☞ **Respecto al número de regatas organizadas:**

- Están de acuerdo o muy de acuerdo en que hace falta organizar más regatas: 56
- Está poco o nada de acuerdo en que hacen falta más regatas: 16
- Media de regatas de banco móvil propuestas: 12
- Media de regatas de batel propuestas: 9
- Media de regatas de trainerilla propuestas: 10
- Media de regatas de trainera propuestas: 17

	Reorganización del remo en Gipuzkoa		
	Encuesta a remeros	Pág. 9 de 9	



 Portuetxe 45A, 4º-2 20.018 Donostia
 943 31 70 38
 943 31 70 48
 info@aventoconsultoria.com
 www.aventoconsultoria.com